

BETMEL

BETON TOWAROWY | PREFABRYKACJA



KATALOG PRODUKTÓW



59-700 Bolesławiec, Łąka 2



+48 731 767 190
+48 644 717 036
75 732 36 08



biuro@betmel.pl

Dostarczamy beton i wyroby betonowe od 35 lat...

O nas

Zakład Prefabrykacji "Betmel" Sp. z o.o. działa na rynku już ponad 35 lat. Każdego dnia staramy się by jakość naszych produktów była na najwyższym poziomie, a dowodem tego jest satysfakcja naszych klientów.



Nasza Misja

Naszym celem jest dostarczanie trwałych prefabrykatów, które spełniają najwyższe standardy. Każdego dnia doskonalimy nasze procesy, aby zapewnić klientom niezawodność i satysfakcję.



Dlaczego My ?



35 lat doświadczenia w dostarczaniu betonu



Gwarancja jakości – trwałość i precyzja wykonania



Zadowolenie klientów – nasza najlepsza rekomendacja



Spis treści

Beton Towarowy

Poznaj nasze możliwości	3
-------------------------	---

System stropowy teriva

Belki stropowe	4
----------------	---

Pustaki stropowe	5
------------------	---

Kształtki wieńcowe	6
--------------------	---

Prefabrykaty

Bloczki betonowe	7
------------------	---

Pustaki szalunkowe	7
--------------------	---

Pustaki karamzytowe	8
---------------------	---

Pustaki wentylacyjne	8
----------------------	---

Nadproża L-19	9
---------------	---

Ściany oporowe typ "L"	9
------------------------	---

Blok oporowy BETBLOK	10
----------------------	----

Obrzeże trawnikowe	10
--------------------	----

Podmurówka	11
------------	----

Kręgi Betonowe	12
----------------	----

Korytka Betonowe	13
------------------	----

Dystanse betonowe	13
-------------------	----

Beton Towarowy

Posiadamy 2 węzły betoniarskie, które pozwalają nam produkować do 200m³/dziennie mieszanki betonowej



Beton towarowy

Klasy:
C8/10 Suchy beton
C12/15
C16/20 Betony posadzkowe
C20/25
C25/30 Betony wodoszczelne
C35/45



Prefabrykaty

Bloczki Kręgi
Elementy stropowe ○○○



Dzięki posiadaniu 2 węzłów betoniarskich jesteśmy w stanie utrzymać jakość naszych prefabrykatów i betonu towarowego.



Dysponujemy

3 betoniarki taśmowe



=



Brak opłat za betonowanie



Zasięg taśmy: 16 m



Ładowność do 8m³

1 pompo-gruszka



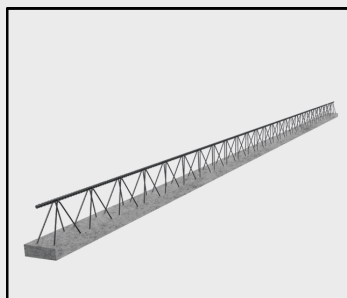
Zasięg pompy: 28 m



Ładowność do 8m³

System stropowy TERIVA

Belki stropowe Teriva



Belka stropowa Teriva to kluczowy element systemu stropów gęstożebrowych, łączący w sobie lekkość konstrukcji z wysoką wytrzymałością.

Składa się z betonowej stopki o wymiarach 4×12 cm, w której zatopiona jest przestrzenna kratownica stalowa, zapewniając stabilność i trwałość konstrukcji.

Specyfikacja techniczna:

- **Długość:** dostępne w zakresie od 1,5 m do 7,2 m, z modułami co 30 cm.
- **Szerokość:** 12 cm
- **Wysokość:** 18 cm
- **Waga:** zależna od długości - dla belki o długości 4 m wynosi około 50 kg.

Kod produktu	Nazwa	Długość belki
BT 150	Belka Teriva 1,5	1,50 m
BT 180	Belka Teriva 1,8	1,80 m
BT 210	Belka Teriva 2,1	2,10 m
BT 240	Belka Teriva 2,4	2,4 m
⋯	⋯	⋯
BT 660	Belka Teriva 6,6	6,60 m
BT 690	Belka Teriva 6,9	6,90 m
BT 720	Belka Teriva 7,2	7,20 m

System stropowy TERIVA

Pustak stropowy Teriva



Pustak stropowy Teriva to istotny komponent systemu stropów gęstożebrowych, pełniący funkcję wypełnienia przestrzeni między belkami kratownicowymi. Choć sam nie jest elementem konstrukcyjnym, znacząco wpływa na właściwości termoizolacyjne i akustyczne stropu.

Specyfikacja techniczna:

- Wymiary: wysokość 21 cm, szerokość 52 cm, długość 24 cm.
- Rodzaje: **pustak keramzytowy** i **pustak betonowy**

Kod produktu	Nazwa	Wymiary [H x A x B]
PT-B 21/24	Pustak Teriva betonowy	21,0 x 54,0 x 24,0 cm
PT-BD 21/24	Pustak Teriva betonowy deklowany	21,0 x 54,0 x 24,0 cm
PT-K 21/24	Pustak Teriva keramzytowy	21,0 x 54,0 x 24,0 cm
PT-KD 21/24	Pustak Teriva keramzytowy deklowany	21,0 x 54,0 x 24,0 cm

Jakie są różnice?



**Pustak
keramzytowy**


**Pustak
betonowy**

System stropowy TERIVA


Kształtki stropowe



Kształtki Teriva "L" to elementy uzupełniające stosowane w systemie stropów gęstożebrowych, pełniące funkcję szalunku traconego. Dzięki nim montaż stropu jest szybszy i bardziej precyzyjny, a cała konstrukcja zyskuje estetyczne i trwałe wykończenie.



Kształtki Teriva "C" przeznaczone są do ścian wewnętrznych o grubości 24 cm. Podtrzymują one belki Teriva wewnątrz budynku, zapewniając odpowiednią otulinę belki stropowej.



Kształtki "U" przeznaczone są do wieńców ścian zewnętrznych.

Kod produktu	Nazwa	Wymiary [H x A x L]
KT-L 31/24/25	Kształtka Teriva "L"	31,0 x 24,0 x 25,0 cm
KT-C 7/24/7	Kształtka Teriva "C"	7,0 x 24,0 x 25,0 cm
KT-U 24/24/25	Kształtka "U"	24,0 x 24,0 x 25,0 cm

Prefabrykaty

Bloczki betonowe



Bloczek betonowy to wszechstronny materiał budowlany stosowany w konstrukcjach nośnych, fundamentach i ścianach działowych. Charakteryzuje się wysoką wytrzymałością, odpornością na warunki atmosferyczne oraz dobrą izolacyjnością akustyczną.

Kod produktu	Nazwa	Wymiary [H x A x L]	Zużycie
M12	Bloczek betonowy M12	12,0 x 24,0 x 38,0 cm	ok. 18 szt./m ²
M14	Bloczek betonowy M14	14,0 x 24,0 x 38,0 cm	ok. 16 szt./m ²

Pustak szalunkowy




Pustak szalunkowy zalewowy to prefabrykowany element betonowy przeznaczony do budowy ścian fundamentowych, nośnych i oporowych. Jego otwarta konstrukcja umożliwia wypełnienie betonem, tworząc monolityczną i wytrzymałą konstrukcję. Dzięki szybkiemu montażowi i eliminacji tradycyjnego szalowania przyspiesza prace budowlane i redukuje koszty.

Kod produktu	Nazwa	Wymiary [H x A x L]	Zużycie betonu na m ² muru
PS 24/24/50	Pustak szalunkowy	24,0 x 24,0 x 50,0 cm	0,12 - 0,16 m ³

Zużycie pustaków: ok. 9 szt./m²

Prefabrykaty


Pustaki keramzytowe Alfa



Pustak keramzytowy Alfa to lekki i wytrzymały element budowlany wykonany z keramzytobetonu, zapewniający doskonałą izolację termiczną i akustyczną. Dzięki swojej porowatej strukturze jest odporny na wilgoć i zmienne warunki atmosferyczne, co zwiększa trwałość konstrukcji. Idealnie sprawdza się w budowie ścian nośnych i działowych, gwarantując szybki montaż oraz energooszczędność budynku.

Kod produktu	Nazwa	Zużycie	Wymiary [H x A x L]
ALFA 24	Pustak keramzytowy Alfa	ok. 9 szt./m ²	24,0 x 24,0 x 49,0 cm

Pustaki wentylacyjne



Pustak wentylacyjny to prefabrykowany element betonowy służący do budowy kanałów wentylacyjnych w budynkach mieszkalnych i przemysłowych.

Charakteryzuje się wysoką odpornością na warunki atmosferyczne oraz dobrą przepustowością powietrza, zapewniając skuteczną wentylację pomieszczeń. Dzięki lekkiej konstrukcji i precyzyjnym wymiarom umożliwia szybki i łatwy montaż.

Kod produktu	Nazwa	Wymiary [H x A x L]
PW 1	Pustak wentylacyjny 1-kanałowy	24,5 x 24,0 x 20,0 cm
PW 2	Pustak wentylacyjny 2-kanałowy	24,5 x 24,0 x 36,0 cm
PW 3	Pustak wentylacyjny 3-kanałowy	24,5 x 24,0 x 40,0 cm
PW 4	Pustak wentylacyjny 4-kanałowy	24,5 x 24,0 x 46,0 cm

Prefabrykaty

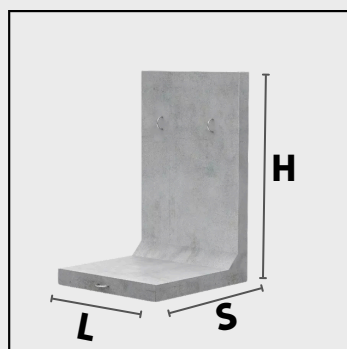
Nadproże L-19



Nadproże betonowe L-19 to prefabrykowany element konstrukcyjny stosowany do przekrywania otworów okiennych i drzwiowych w ścianach nośnych oraz działowych. Wykonane z wysokiej klasy betonu i zbrojenia stalowego, zapewnia wysoką nośność oraz trwałość. Dzięki standaryzowanym wymiarom umożliwia szybki montaż i skraca czas realizacji prac budowlanych.

Kod produktu	Nazwa	Długość [cm]	Waga [kg]
L19/90	Nadproże L19/90	90	27
L19/120	Nadproże L19/120	120	36
L19/150	Nadproże L19/150	150	45
L19/180	Nadproże L19/180	180	54
L19/210	Nadproże L19/210	210	63
L19/250	Nadproże L19/240	250	72
L19/270	Nadproże L19/270	270	81
L19/300	Nadproże L19/300	300	90

Ściana oporowa



Ściana oporowa typ L to prefabrykowany element betonowy przeznaczony do zabezpieczania skarp, nasypów i różnic poziomów terenu. Dzięki swojej charakterystycznej konstrukcji w kształcie litery „L” zapewnia wysoką stabilność i skuteczne przenoszenie obciążeń gruntu. Jest łatwy w montażu, a jego modułowa budowa pozwala na szybkie i trwałe wykonanie konstrukcji oporowych.

Kod produktu	Nazwa	Waga	Wymiary [H x S x L]
L100	Ściana „L” 100 x 100	108 kg	100 x 50 x 100 cm
L120	Ściana „L” 120 x 100	120 kg	120 x 90 x 100 cm
L150	Ściana „L” 150 x 100	150 kg	150 x 90 x 100 cm

Prefabrykaty


Bloki betonowe BETBLOK



BETBLOK to masywny prefabrykat budowlany, który dzięki specjalnym zamkom umożliwia szybkie i stabilne łączenie bez konieczności stosowania zaprawy. Charakteryzuje się wysoką wytrzymałością, odpornością na warunki atmosferyczne i możliwością wielokrotnego montażu i demontażu. Idealny do budowy ścian oporowych, boksów na materiały sypkie, fundamentów oraz tymczasowych i stałych konstrukcji magazynowych.

Kod produktu	Nazwa	Wymiary [H x A x L]	Waga
BETBLOK90	BETBLOK 90 x 60 x 60	90 x 60 x 60 cm	700 kg
BETBLOK120	BETBLOK 120 x 60 x 60	120 x 60 x 60 cm	1000 kg
BETBLOK180	BETBLOK 180 x 60 x 60	180 x 60 x 60 cm	1500 kg

Obrzeża trawnikowe



Obrzeża trawnikowe to betonowe elementy wykończeniowe stosowane do estetycznego oddzielenia trawnika od ścieżek, rabat kwiatowych czy podjazdów. Zapewniają stabilność nawierzchni, zapobiegają przerastaniu trawy i ułatwiają utrzymanie porządku w ogrodzie. Odporne na warunki atmosferyczne, trwałe i łatwe w montażu, stanowią praktyczne rozwiązanie do aranżacji terenów zielonych.

Kod produktu	Nazwa	Wymiary [H x A x L]	Kolor
OB20	Obrzeże 20	20 x 7,5 x 95 cm	szary, antracyt, ceglany
OB25	Obrzeże 25	25 x 7,5 x 95 cm	szary, antracyt, ceglany

Prefabrykaty

Podmurówka



Podmurówka betonowa to prefabrykowany element stosowany jako fundament pod ogrodzenia, zapewniający ich stabilność i trwałość. Wykonana z wysokiej jakości betonu, jest odporna na warunki atmosferyczne, wilgoć i uszkodzenia mechaniczne. Dzięki szybkiemu montażowi eliminuje konieczność tradycyjnego wylewania fundamentu, przyspieszając realizację ogrodzeń.

Rodzaje wykończeń



Deska cegła



Deska pełna




Deska prosta

Kod produktu	Nazwa	Wysokość [cm]	Długość [cm]	Kolor
PDC 20/246	Podmurówka deska cegła	20 lub 25	246	szary, antracyt
PDP 20/246	Podmurówka deska pełna	20	246 lub 250	szary, antracyt
PDPR 20/246	Podmurówka deska prosta	20 lub 25	246	szary, antracyt


Pozostałe elementy:



Łącznik startowy



Łącznik prosty



Łącznik narożny

Kod produktu	Nazwa	Wysokość [cm]	Kolor
LS 20	Łącznik startowy	20 lub 25	szary, antracyt
LP 20	Łącznik prosty	20 lub 25	szary, antracyt
LN 20	Łącznik narożny	20 lub 25	szary, antracyt



Kręgi betonowe to prefabrykowane elementy wykorzystywane do budowy studni, kanalizacji oraz systemów odwodnieniowych. Wykonane z wysokiej klasy betonu, charakteryzują się dużą wytrzymałością i odpornością na wilgoć. Dostępne w różnych średnicach i wysokościach, umożliwiają szybki montaż i stabilną konstrukcję podziemnych instalacji.

Kod produktu	Nazwa	Średnica wewnętrzna x wysokość [cm]	Materiał
KB 40/100	Krąg 40 x 100	40 x 100	beton
KB 50/100	Krąg 50 x 100	50 x 100	beton
KB 60/100	Krąg 60 x 100	60 x 100	beton / żelbet
KB 80/100	Krąg 80 x 100	80 x 100	beton / żelbet
KB 100/100	Krąg 100 x 100	100 x 100	beton / żelbet
KB 120/100	Krąg 120 x 100	120 x 100	beton / żelbet
KB 100/50	Krąg 100 x 50	100 x 50	beton / żelbet
KB 180/60	Krąg 180 x 60	180 x 60	beton / żelbet



Pokrywa betonowa to uzupełnienie naszej oferty kręgów. Wykonujemy otwory na pokrywach o średnicach 60 i 80 cm

Kod produktu	Nazwa	Średnica pokrywy [cm]	Średnica otworu* [cm]
PB 60	Pokrywa 60	60	60
PB 80	Pokrywa 80	80	60
PB 100	Pokrywa 100	100	60
PB 120	Pokrywa 120	120	60
PB 140	Pokrywa 140	140	60
PB 160	Pokrywa 160	160	60
PB 180	Pokrywa 180	180	60

*Istnieje możliwość wykonania innego otworu

Prefabrykaty

Korytka ściekowe



Korytka ściekowe to trwałe elementy betonowe do skutecznego odprowadzania wody z nawierzchni. Odporne na obciążenia i warunki atmosferyczne, zapewniają niezawodność i łatwy montaż.

Kod produktu	Nazwa	Wymiary [dł. x szer. x wys.]
KSC 25/16/6	Korytko małe 25	25 x 16 x 6 cm
KSC 50/16/6	Korytko małe 50	50 x 16 x 6 cm
KSC 35/25/8	Korytko duże 35	35 x 25 x 8 cm

Dystanse betonowe



Dystansowe listwy betonowe to elementy stosowane do precyzyjnego pozycjonowania zbrojenia w konstrukcjach żelbetowych. Zapewniają odpowiednią otulinę betonową, zwiększając trwałość i wytrzymałość konstrukcji.

Długość listwy: 500 mm

Kod produktu	Nazwa	Wysokość [c m]	Waga palety [kg]	Ilość na palecie [szt.]
LDB 25	Listwa dystansowa 25	25	881	3 750
LDB 30	Listwa dystansowa 30	30	938	2 800
LDB 35	Listwa dystansowa 35	35	1031	2 250
LDB 40	Listwa dystansowa 40	40	879	1 850
LDB 45	Listwa dystansowa 45	45	932	1 620
LDB 50	Listwa dystansowa 50	50	936	1 300
LDB 55	Listwa dystansowa 55	55	1027	1 180

Zapraszamy do współpracy



Po więcej materiałów budowlanych zapraszamy do naszej hurtowni



59-700 Bolesławiec, ul. Ceramiczna 15



75 732 05 24



biuro@jawa.pl

Prefabrykaty i materiały w jednym miejscu



UWAGA – INFORMACJA O MOŻLIWYCH RÓŻNICACH W WYGLĄDZIE PRODUKTU

Zdjęcia i wizualizacje prefabrykatów betonowych zamieszczone w katalogu mają charakter poglądowy i nie stanowią oferty handlowej w rozumieniu przepisów Kodeksu cywilnego. Rzeczywisty wygląd produktów może różnić się od przedstawionych materiałów w zakresie odcienia koloru, faktury powierzchni oraz drobnych detali wynikających z procesu produkcyjnego.

Na ostateczny efekt wpływają naturalne właściwości zastosowanych surowców, warunki dojrzewania betonu oraz specyfika technologii produkcji. Dodatkowo różnice wizualne mogą wynikać z jakości zdjęć, warunków oświetleniowych oraz rodzaju papieru i sposobu druku katalogu. Wszelkie tego typu odchylenia nie stanowią wady produktu i nie mogą być podstawą do reklamacji.



Dane firmy:

Zakład Prefabrykacji Betonów Betmel Sp. z o.o.
59-700 Bolesławiec, Łąka 2
NIP: 612-000-22-98

Dane kontaktowe:

Dział handlowy:

+48 731 767 190 +48 644 717 036

Produkcja:

75 732 36 08 biuro@betmel.pl



Hurtownia budowlana:



59-700 Bolesławiec, ul. Ceramiczna 15
75 732 05 24
biuro@java.pl